



ભક્તકવિ નરસિંહ મહેતા યુનિવર્સિટી, જુનાગઢ

(ગુજરાત પબ્લિક યુનિવર્સિટીઝ અધિનિયમ નં. ૧૫/૨૦૨૩)

BHAKTA KAVI NARSINH MEHTA UNIVERSITY, JUNAGADH

[Gujarat Public Universities Act No. 15/2023]



પરીપત્ર

વિષય: **D.M.L.T.** ની પરીક્ષામાં આંતરીક (થીયરી અને પ્રાયોગીક) માર્ક્સની એન્ટ્રી શરૂ કરવા બાબત. **(New ERP સોફ્ટવેર તેમજ Old સોફ્ટવેર)**

ભક્તકવિ નરસિંહ મહેતા યુનિવર્સિટી સંલગ્ન પેરામેડીકલ કોલેજોના આચાર્યશ્રીઓ જણાવવાનું કે, **(May-2024)** દરમ્યાન ભક્તકવિ નરસિંહ મહેતા યુનિવર્સિટી દ્વારા લેવામાં આવનાર **D.M.L.T.** ની આંતરીક (થીયરી અને પ્રાયોગીક) પરીક્ષાઓનાં માર્ક્સની એન્ટ્રી માટેની પ્રારંભ થવાની તારીખ તથા પૂર્ણ થવાની તારીખની વિગત નીચે મુજબ દર્શાવવામાં આવેલ છે.

પરીક્ષાનું નામ	એન્ટ્રી પ્રારંભ થવાની તારીખ	એન્ટ્રી પૂર્ણ થવાની તારીખ
D.M.L.T. (May-2024)	૧૪/૦૬/૨૦૨૪	૨૦/૦૬/૨૦૨૪

ખાસ જણાવવાનું કે,

- ઉપર્યુક્ત છેલ્લી તારીખ બાદ કરવામાં આવતી એન્ટ્રી સોફ્ટવેર સ્વીકારશે નહીં.
- ઈન્ટર્નલ માર્ક્સની એન્ટ્રી પૂર્ણ થયા બાદ SAVE કરીને જ માર્ક્સ એન્ટ્રી લોક/રિલીઝ કરવાની રહેશે. માર્ક્સની એન્ટ્રી SAVE કર્યા સીવાય માર્ક્સ એન્ટ્રી લોક/રિલીઝ કરવામાં આવશે તો તેવા સંજોગોમાં સોફ્ટવેર માર્ક્સની એન્ટ્રી સ્વીકારશે નહીં.
- ઈન્ટર્નલ માર્ક્સની એન્ટ્રી પૂર્ણ થયા બાદ જો કોઈ ભુલ હોય તો ઉપરોક્ત સમયગાળામાં જરૂરી સુધારો કરી, ચેકલીસ્ટની પ્રિન્ટ કાઢી કોલેજ/કેન્દ્રએ ચેકલીસ્ટની ખરાઈ કરી લેવાની રહેશે. આચાર્યશ્રી તથા વિષય અધ્યાપકશ્રીએ પ્રમાણિત કરી સહી સિક્કા સાથે કોલેજનાં રેકોર્ડ ઉપર રાખવાનું રહેશે. યુનિવર્સિટીને જરૂર જણાય તો મંગાવે ત્યારે તે નકલ પરીક્ષા વિભાગમાં જમાં કરાવવાની રહેશે.
- છેલ્લી તારીખ બાદ સુધારો કરી શકાશે નહીં અને જો ભૂલ આવેલ હશે તો પરીણામ જાહેર થયા પહેલા નિયત ફી ભરી સુધારો કરવાનો રહેશે, યુનિવર્સિટી દ્વારા પરીણામ જાહેર થયા બાદ કોઈ પણ સંજોગોમાં ઈન્ટર્નલ માર્ક્સમાં ફેરફાર કરી આપવામાં આવશે નહીં, જેની નોંધ લેવી.
- ઈન્ટર્નલ માર્ક્સની એન્ટ્રી દરમ્યાન કોલેજના User Name તથા Password અપાયેલ છે તેનો જ ઉપયોગ કરવો અને તે માહિતીની ગોપનીયતા જાળવાઈ તે અંગેની જવાબદારી આચાર્યશ્રીની રહેશે જે સવિનય વિદિત થાય.

ઉપર મુજબની જાણ કોલેજના શૈક્ષણિક/બિનશૈક્ષણિક કર્મચારીઓના ધ્યાન ઉપર મુકવા અને જરૂરી વ્યવસ્થા ગોઠવવા યોગ્ય કરશોજી.

ડી.ડી.એમ. યુનિયા
પરીક્ષા નિયામક

બીડાણ : (૧) નવા સોફ્ટવેર અંતર્ગત કોલેજના આચાર્યશ્રીની વિગત ઓનલાઇન ભરવા બાબત માર્ગદર્શિકા

(૨) નવા સોફ્ટવેર અંતર્ગત માર્ક્સ એન્ટ્રી કરવા અંગેની માર્ગદર્શિકા

નં :- બીકેએનએમયુ/પરીક્ષા/૭૬૪/૨૦૨૪,

ભક્તકવિ નરસિંહ મહેતા યુનિવર્સિટી,

ગવર્નમેન્ટ પોલીટેકનીક કેમ્પસ, ભક્તકવિ નરસિંહ મહેતા યુનિવર્સિટી રોડ, ખડિયા, જુનાગઢ-૩૬૨૨૬૩

તા. ૧૩/૦૬/૨૦૨૪

પ્રતિ, યુનિવર્સિટી સંલગ્ન પેરામેડીકલ કોલેજોના આચાર્યશ્રીઓ, ડીનશ્રી તરફ...

નકલ સવિનય રવાના:-

(૧) માન.કુલપતિશ્રીના અંગત સચિવશ્રી (જાણ અર્થે)

(૨) આઇ.ટી. સેલ (વેબસાઇટ પર પ્રસિધ્ધ થવા અર્થે.)

સરકારી પોલીટેકનીક કેમ્પસ,

ભક્તકવિ નરસિંહ મહેતા યુનિવર્સિટી રોડ,

ખડિયા, જુનાગઢ-૩૬૨ ૨૬૩, ગુજરાત(ભારત)

ફોન નં.૦૨૮૫-૨૬૮૧૪૦૦ / ફેક્સ નં.૦૨૮૫-૨૬૮૧૫૦૩



: www.bknmu.edu.in ||



: exam@bknmu.edu.in

Government Polytechnic Campus,

Bhakta Kavi Narsinh Mehta University Road,

Khadiya, Junagadh-362263 (Gujarat)

Ph: 0285-2681400 Fax: 0285-2681503

HRMS


નીચે આપેલ લિંક પરથી વિગતો ભરી શકાશે.

- URL: - <http://bknmuhrms.gipl.in>

Step 1: Enter Username and Password

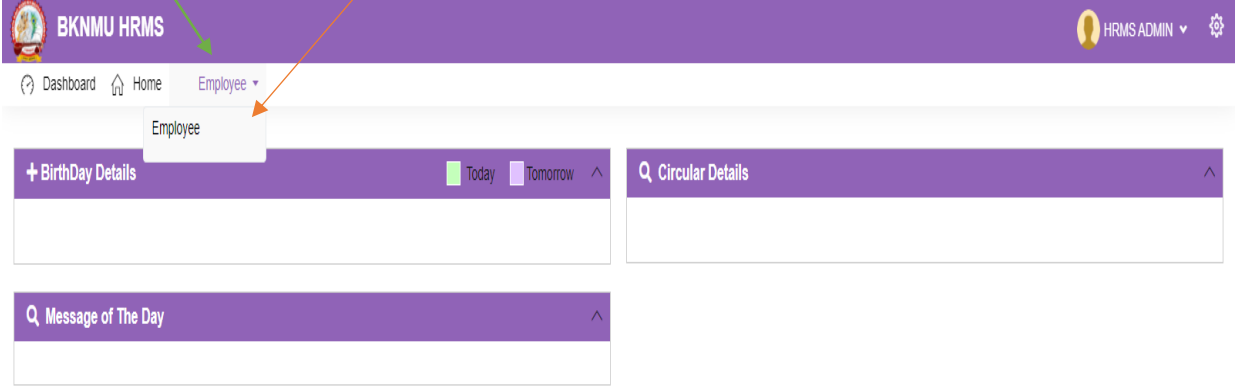
Username :-

Password :-



Step 2: Go to Employee Menu and Select Employee option

2.Enter Employees



ખાસ નોંધ :

નીચે આપેલ તમામ વિગત ખરાઈ કરીને ભરવાની રહેશે. આપે આપેલ માહિતીને આધારે આગળની કાર્યવાહી કરવામાં આવશે તેમજ ઇ-મેઇલ આઇ.ડી. અને મોબાઇલ નંબર કોલેજ ખાતે રજીસ્ટર હોય તે આપવા તેમજ તેમા જો કોઇ પણ પ્રકારનો બદલાવ આવે તો યુનિવર્સિટી (પરીક્ષા વિભાગ) ને લેખીતમાં જાણ કરવાની રહેશે જેથી કરીને ઓનલાઇન સોફ્ટવેરમાં જરૂરી સુધારો કરી શકાય. જેની ખાસ નોંધ લેવી.

Step 3: Select “+” Symbol add Employees details

BKNMU HRMS HRMS ADMIN

Dashboard Home Employee

Employee Details

College *	---Please Select---
Designation*	-All-
Employee Type*	-All-
Active/Inactive *	Active

View Employee Details + Add Employee Details

No Records Found

4. Select “+” symbol and add Employees Details

Step 4: Select “+” Symbol add Employees details

- All * details are compulsory field for Employees details
- Selected your College for college/university section

Select your college

Title*	--- Please Select ---	Gender	<input checked="" type="radio"/> Male <input type="radio"/> Female <input type="radio"/> Transgender
First Name*		Category*	--- Please Select ---
Middle Name		Blood Group*	---Please Select---
Last Name*		DOB*	dd/mm/yyyy
Father's Name*		Marital Status*	--- Please Select ---
Mother's Name*		Spouse Name	
Religion*			

Employment Details

Employee Category*		Employee Type*	--- Please Select ---
Employee Code		Service Book Number	
College/University Section*	--- Please Select ---		
Present Designation*	--- Please Select ---	Is Department/Section Head/Principal*	<input type="checkbox"/>
Present Designation Date*	dd/mm/yyyy	Appointed Under Category*	--- Please Select ---
Reporting Officer	--- Please Select ---	Class*	--- Please Select ---
Reason for Exit	--- Please Select ---	Is Active*	<input checked="" type="checkbox"/> (Note : Only Active () Employee Can Login Into This System)

- Select for your Present Designation
- Click College / Department / section head / principal

Employment Details			
Employee Category*	<input checked="" type="radio"/> Teaching <input type="radio"/> Non-Teaching	Employee Type*	--- Please Select ---
Employee Code		Service Book Number	
College/University Section*	--- Please Select ---		
Present Designation*	--- Please Select ---	Is Department/Section Head/Principal*	<input type="checkbox"/>
Present Designation Date*	---	Appointed Under Category*	--- Please Select ---
Reporting Officer	PRINCIPAL	Class*	--- Please Select ---
Reason for Exit	LIBRARIAN	Is Active*	<input checked="" type="checkbox"/> (Note : Only Active (!) Employee Can Login Into This System)
	PT TRAINER		
	PROFESSOR & HEAD		
	HEAD OF DEPARTMENT		
Address			
		Same As Current Address	<input type="checkbox"/>
Current Address Line 1*		Permanent Address Line 1*	
Current Address Line 2*		Permanent Address Line 2*	
Current Address Line 3		Permanent Address Line 3	
Current State*	GUJARAT	Permanent State*	--- Please Select ---

Select Present Designation

Click Here for Department/Section Head/Principal

નીચે આપેલ મેનુ : In Case of Emergency માં કોલેજના આચાર્ય સીવાયની કોલેજની અન્ય બે વ્યક્તિની વિગત આપવાની રહેશે.

In Case of Emergency

ICE Name*	<input type="text"/>	ICE Name 1*	<input type="text"/>
ICE Number*	<input type="text"/>	ICE Number 1*	<input type="text"/>
ICE Relation*	<input type="text"/>	ICE Relation 1*	<input type="text"/>

Physical Handicap Details

Is PH* PH Type* PH Percentage*

Joining Details

Joining Date*	<input type="text" value="dd/mm/yyyy"/>	Joining Designation*	<input type="text" value="--- Please Select ---"/>
Retirement Date	<input type="text" value="dd/mm/yyyy"/>		

Subject Appointment Details

Faculty*	<input type="text" value="FACULTY OF ARTS"/>	Subject of Appointment*	<input type="text" value="GUJARATI"/>
----------	--	-------------------------	---------------------------------------

Miscellaneous

Select Faculty
Select Subject

Is PH* PH Type* PH Percentage*

Joining Details

Joining Date*	<input type="text" value="dd/mm/yyyy"/>	Joining Designation*	<input type="text" value="--- Please Select ---"/>
Retirement Date	<input type="text" value="dd/mm/yyyy"/>		

Subject Appointment Details

Faculty*	<input type="text" value="FACULTY OF ARTS"/>	Subject of Appointment*	<input type="text" value="GUJARATI"/>
----------	--	-------------------------	---------------------------------------

Miscellaneous

PAN No.	<input type="text"/>	Aadhar Card No.	<input type="text"/>
Remarks	<input type="text"/>		

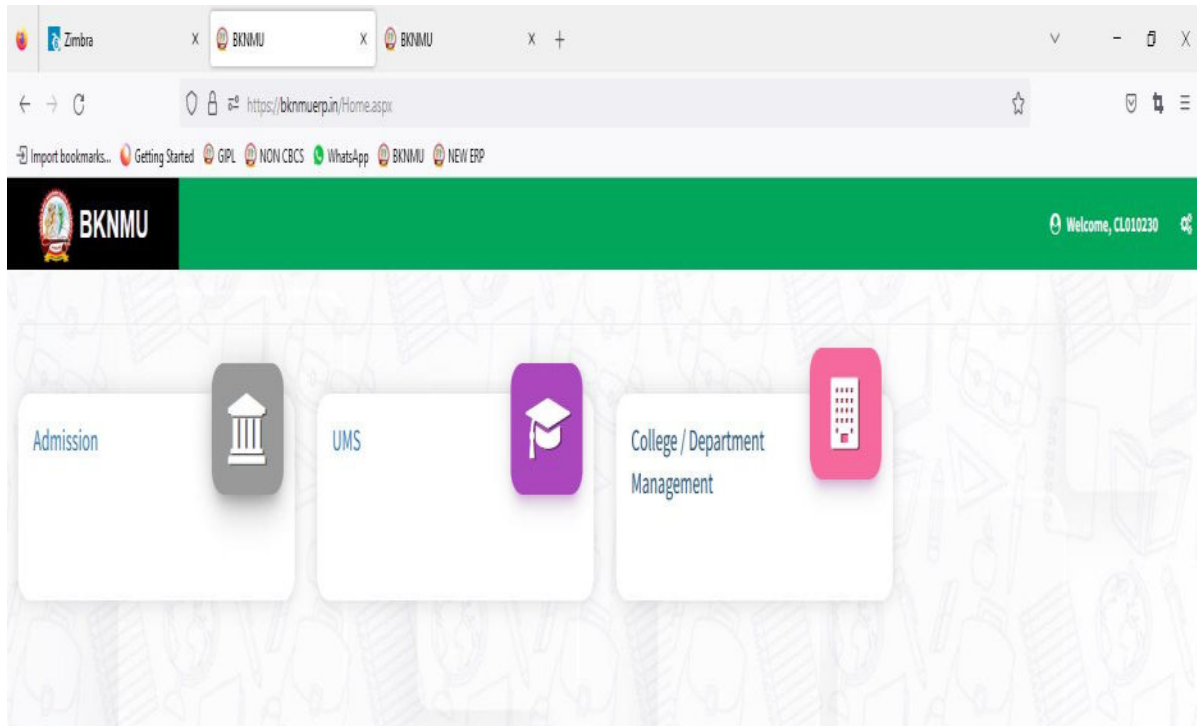
- **Kindly check and verify all details filed and then after click Submit option**

Internal /Practical mark Entry

- Logging Your Username and password

<https://bknmuerp.in>

- Select [College / Department Management](#) module



➤ Visiting Teacher

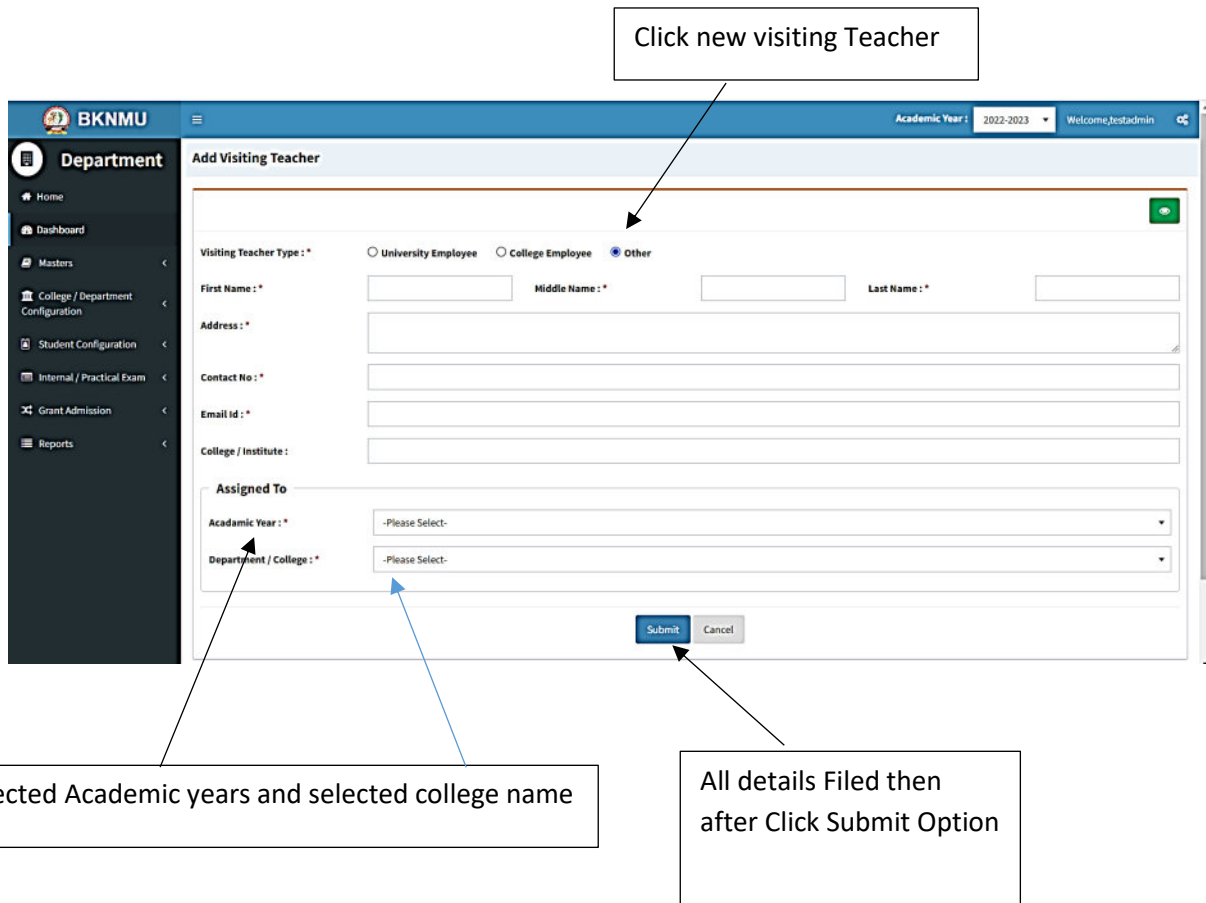
- Go to Master and add new visiting Teacher

Academic Year 2023-2024

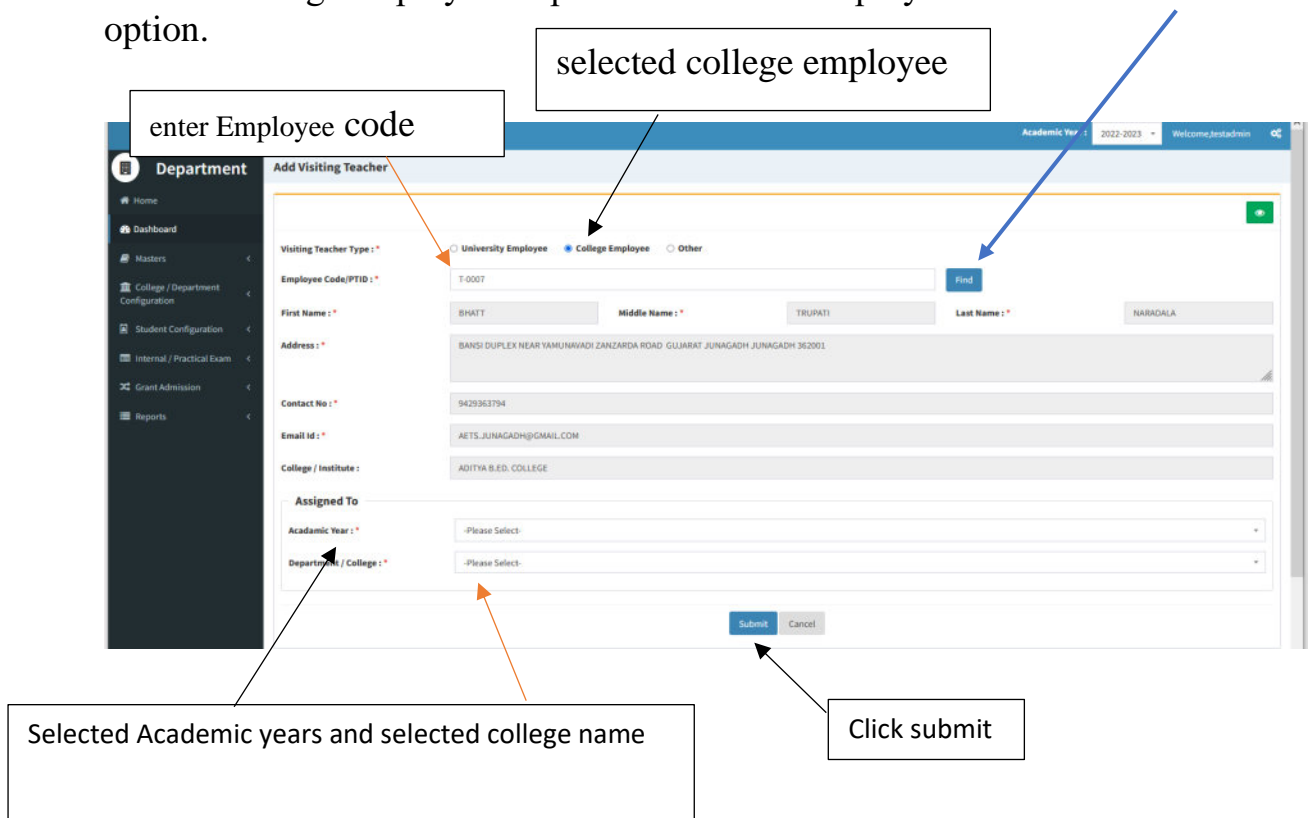
Click "+" Symbol Add new Visiting Teacher

Sr. No.	First Name	Middle Name	Last Name	Edit / View	Delete
No data available in table					

Showing 0 to 0 of 0 entries



- Add visiting teacher select other option and college employee then after selected college employee's option. And enter Employee code. Click find option.



➤ Teacher Subject Mapping

- Go to Master And Select Teacher Subject Mapping

View Teacher Subject Division Mapping

Academic Year : 2022-2023 | Welcome, testadmin

Department

- Home
- Dashboard
- Masters
- College / Department Configuration
- Student Configuration
- Internal / Practical Exam
- Grant Admission
- Reports

Program Term Division Mapping: 2022-2023

Teacher Subject Division Mapping: -Please Select-

Visiting Teacher: -Please Select-

Is Visiting Faculty?:

Teacher Name: * -Please Select-

➤ Add new Teacher subject mapping

Admission Year: * 2022-2023

College / Department: * DEPARTMENT OF LIFE SCIENCES

Is Visiting Faculty?:

Teacher Name: * DHAVAL R. KHODIYAR

Subject Division Details

Add Subject Division Data

Sr. No.	Program Name	Academic Batch Name	Term	Subject	Division	Is Active	Remove
1	-Please Select-	-Please Select-	-Please Select-	-Please Select-	-Please Select-	<input checked="" type="checkbox"/>	<input type="button" value="x"/>

Submit Cancel

➤ Visiting Faculty Then Click Here


- Select Program name, academic batch name, term, Subject and division
- **Kindly Check And verify Teacher Name, subject name then after click submit Button.**

Internal Exam Marks Entry

1.1 Internal Exam Marks Entry

<https://bknmuerp.in>

- Logging with your college teacher mail id and password: - BKNMU123
- All teachers are requested to change their passwords please



Insert Functionality:

- Management can insert college final internal practical marks entry details from this page.
- **Go to college department select internal / practical mark entry**

Add new internal/ practical mark

Department

Home

Dashboard

Masters

College / Department Configuration

Student Configuration

Internal / Practical Exam

Grant Admission

Reports

Academic Year: 2022-2023 Welcome, testadmin

View College Final Internal/Practical Marks Entry

+ Search Student By Seat No.

College / Department: * BAHAUDDIN ARTS COLLEGE

Program Name: * BACHELOR OF ARTS

Term: * B.A. Semester - 1

Exam: * B.A. SEM- 1 (DEC-2022)

Show 10 entries per page Search:

Sr. No.	Subject Component Name	Subject Name	Batch Name	Division Name	Entry Type (New/ Carry Forwarded/ Both)	Edit	Delete	Print
No data available in table								

Showing 0 to 0 of 0 entries Previous Next

Edit Functionality:

- Management can add particular college final internal practical marks entry edit from this page.

BKNMU Academic Year: 2022-2023 Welcome, testadmin

Add College Final Internal/Practical Marks Entry

Admission Year: * 2022-2023

College / Department: * BAHAUDDIN ARTS COLLEGE

Program Name: * BACHELOR OF ARTS

Academic Batch Name: * B.A. 2022-23

Term: * B.A. Semester - 1

Exam: * B.A. SEM- 1 (DEC-2022)

Freeze UnFreeze

Click View data

Freeze data

View Functionality:

- Management can view all event details records option on above portal.

Division: * ZOOLOGY

Subject Name: * CORE - MSCdivC21030 - BIODIVERSITY AND BIOSYSTEMATICS

Component Type: * INTERNAL - INTERNAL

Teacher Name: * DHAVAL R. KHODIYAR

Visiting Teacher Name:

Is External Faculty? Click External Faculty

Student Details

Sr. No.	Seat No.	Roll No.	Student Name	Total Marks	Is Present ?	Obtained Marks	Type
1	131803	0011	BAMBHANIYA DHARMESHKUMAR ARAJANBHAI	30.00	<input checked="" type="checkbox"/>	<input type="text"/>	New Entry
2	131817	0012	BARAD SWATIBEN PRADIPBHAI	30.00	<input checked="" type="checkbox"/>	<input type="text"/>	New Entry
3	131801	0013	BHARDA AJIT DIPAKBHAI	30.00	<input checked="" type="checkbox"/>	<input type="text"/>	New Entry
4	131810	0014	DAMANIYA NEHABEN DINESHBHAI	30.00	<input checked="" type="checkbox"/>	<input type="text"/>	New Entry
5	131807	0015	DAVE KHUSHI KAMLESH	30.00	<input checked="" type="checkbox"/>	<input type="text"/>	New Entry

Select Division

Select Subject

10	131812	00111	PATHAK PRATIKKUMAR PARESHBHAI	30.00	<input checked="" type="checkbox"/>	<input type="text"/>	<input type="button" value="New Entry"/>
11	131811	00112	RAVALIYA NIRALIBEN JAGDISHBHAI	30.00	<input checked="" type="checkbox"/>	<input type="text"/>	<input type="button" value="New Entry"/>
12	131819	00114	TILAVAT ZALAK DIPAK	30.00	<input checked="" type="checkbox"/>	<input type="text"/>	<input type="button" value="New Entry"/>
13	131814	00116	VADHEL SAGARKUMAR RAMESHBHAI	30.00	<input checked="" type="checkbox"/>	<input type="text"/>	<input type="button" value="New Entry"/>
14	131809	00117	VAGH LIRALBEN RAJSIBHAI	30.00	<input checked="" type="checkbox"/>	<input type="text"/>	<input type="button" value="New Entry"/>
15	131806	00118	VALANI JENIK KISHORBHAI	30.00	<input checked="" type="checkbox"/>	<input type="text"/>	<input type="button" value="New Entry"/>
16	131805	00119	VARSUR JAIDEEP CHANDULAL	30.00	<input checked="" type="checkbox"/>	<input type="text"/>	<input type="button" value="New Entry"/>
17	131804	00120	YADAV DRASHTI RAMESHBHAI	30.00	<input checked="" type="checkbox"/>	<input type="text"/>	<input type="button" value="New Entry"/>
18	131818	00121	ZALA VIGNESHBHAI JAGUBHAI	30.00	<input checked="" type="checkbox"/>	<input type="text"/>	<input type="button" value="New Entry"/>
19	131816	00122	ZALAVADIYA SIDDHI LALJIBHAI	30.00	<input checked="" type="checkbox"/>	<input type="text"/>	<input type="button" value="New Entry"/>

All Details Check and Verify
click Submit button

- All Details Check and Verify Then after click Submit button

1.2 Release Internal Exam Marks

Insert Functionality:

- This form allows management can insert full details of release internal exam marks.

Edit Functionality:

- Management can edit particular release internal exam marks type.

The screenshot shows the 'Release / View Internal Exam Marks' page in the BKNMU system. The page includes a sidebar with navigation options like Home, Dashboard, Masters, and Reports. The main content area features a form with the following fields: College / Department (DEPARTMENT OF LIFE SCIENCES), Program Name (MASTER OF SCIENCE (ZOOLOGY)), Term (M.Sc. (Zoology) Semester - 1), and Exam (MSC(ZOOLOGY)SEM-1DEC-2022). Below the form is a table with columns: Sr. No., Is Released?, Subject Component Name, Subject Name, Batch Name, Division Name, Entry Type (New/ Carry Forwarded/ Both), View Release, and Un-Release. A callout box with the text 'Click here Release Internal Exam' points to the 'View Release' column of the first row. The table shows one entry with 'Is Released?' set to false and a 'New Entry' button.

View Functionality:

Management can view multiple option of after release internal exam marks.

1.3 Internal Exam Marks Entry Detailed Status

The screenshot shows the 'Internal Exam Marks Entry Detailed Status' page in the BKNMU system. The page includes a sidebar with navigation options like Home, Dashboard, Masters, and Reports. The main content area features a form with the following fields: Academic Year (2022-2023), College / Department (DEPARTMENT OF LIFE SCIENCES), Program Name (MASTER OF SCIENCE (ZOOLOGY)), Term (M.Sc. (Zoology) Semester - 1), and Exam (MSC(ZOOLOGY)SEM-1DEC-2022). Below the form is a table with columns: Sr. No., Subject Name, Subject Component Name, Marks Entry Done For Students, Marks Entry Pending For Students, Marks Release Done For Students, Marks Release Pending For Students, Total Students, and View Pending Students. The table shows four entries with their respective status.

Sr. No.	Subject Name	Subject Component Name	Marks Entry Done For Students	Marks Entry Pending For Students	Marks Release Done For Students	Marks Release Pending For Students	Total Students	View Pending Students
1	CORE - CELL BIOLOGY	INTERNAL	0	19	0	19	19	View
2	CORE - MOLECULAR BIOLOGY, GENETICS AND EVOLUTION	INTERNAL	0	19	0	19	19	View
3	CORE - BIODIVERSITY AND BIOSYSTEMATICS	INTERNAL	19	0	0	19	19	View
4	MULTI/INTER DESCIPINARY -	INTERNAL	0	19	0	19	19	View

View Functionality:

- Management cans view all division student internal marks for new subject option on above portal.